

39 Mitarbeiter

Gesamtemissionen 2019

724 tCO₂


20.3

tCO₂ /VZÄ
(mit Lastwagen)

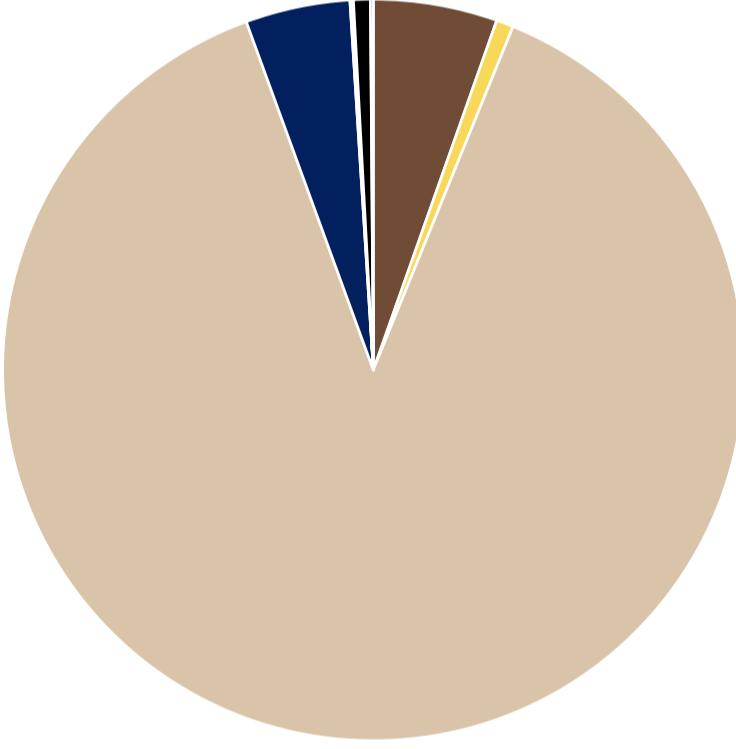
2.39

tCO₂ /VZÄ
(ohne Lastwagen)

Kategorie	Einheit	Daten	tCO ₂	% tCO ₂
Heizung	kWh	147000	39.1	5.4%
Strom	kWh	40670	5.4	0.7%
Lastwagen und Firmenfahrzeuge			638.8	88.2%
Pendelfahrten	km	130000	33.0	4.6%
Wasser	m ³	2175	0.9	0.1%
Papier, Druck, Versand			0.2	0.1%
Abfall			5.3	0.7%
Neue elektronische Geräte			0.9	0.1%



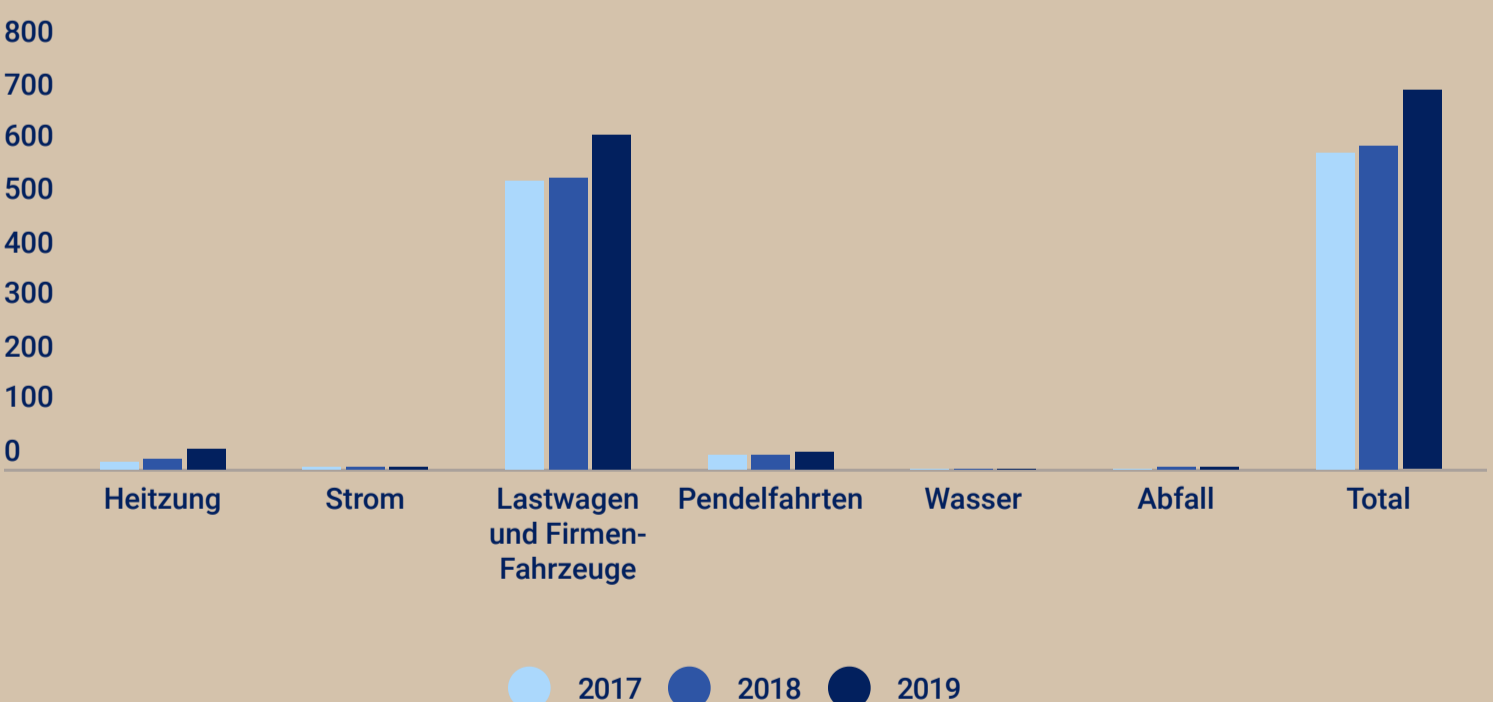
Ergebnisse



- Heizung
- Strom
- Lastwagen und Firmenfahrzeuge
- Pendelfahrten
- Wasser
- Papier, Druck, Versand
- Abfall
- Neue elektronische Geräte

2017 - 2019

Entwicklung der Emissionen (tCO₂)



Analyse

Bund und Kantone haben Massnahmen ergriffen, um die CO₂-Emissionsreduktionsziele in den nächsten Jahren zu erreichen (-30% im Jahr 2030). Der Bundesrat hat sich zu Ziel gesetzt, dass die Schweiz bis 2050 CO₂-neutral ist und die Emissionen auf Schweizer Boden um 60% reduziert werden.

Mit ihrer CO₂-Bilanz kann die trans-auto AG Emissionsquellen identifizieren und Reduktionsziele festlegen, insbesondere für die berufliche Mobilität. Seine CO₂-Bilanz stieg zwischen 2018 und 2019 von 618 tCO₂ auf 724 tCO₂.